

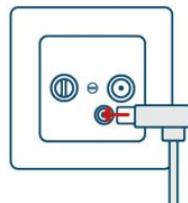
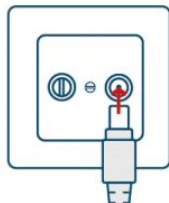
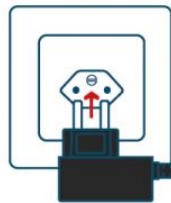
**connecta**

# HITRON CGNV4 Verkabelung

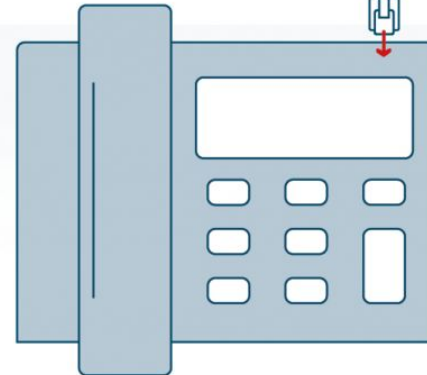
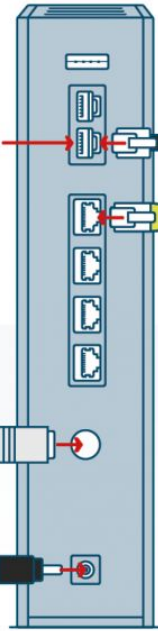
Steckdose

2-Loch Dose

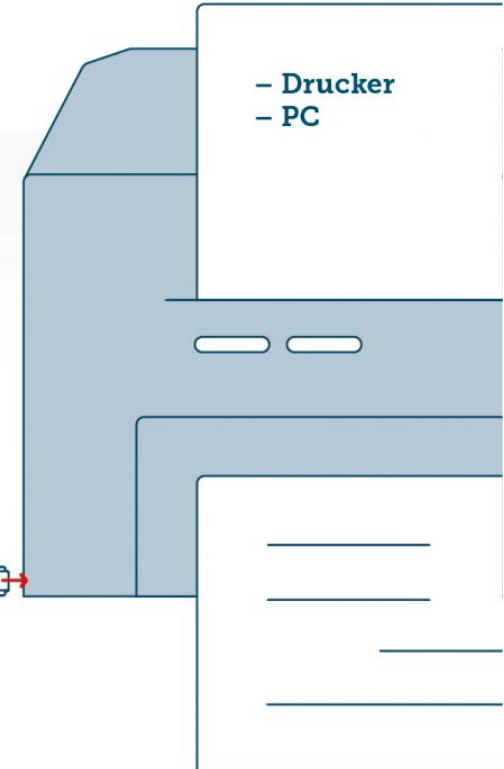
3-Loch Dose



Tel 1



- Drucker
- PC




# ANZEIGEN UND ANSCHLÜSSE

- 1 DS und US (Downstream, Upstream)**  
leuchten, wenn eine Verbindung zum Empfangs- und Sendekanal hergestellt wurde
- 2 Online**  
leuchtet, wenn das Modem betriebsbereit ist
- 3 LAN (Heimnetzwerk)**  
leuchtet, wenn ein oder mehrere Computer mit Netzwerkkabel verbunden sind
- 4 WLAN (2,4G / 5G)**  
blinken, wenn WLAN eingerichtet ist
- 5 Telefon**  
leuchten, wenn ein Telefon eingerichtet ist und blinkt wenn ein Gespräch geführt wird
- 6 Power**  
leuchtet, sobald das Modem am Strom angeschlossen ist (Knopf nicht nutzen!)
- 7 WPS**  
blinkt, wenn aktiviert, einfache WLAN-Verbindung (Knopf länger drücken um WPS freizugeben), Ein/Ausschaltung von WLAN (Knopf nur kurz drücken)



- 8 Telefon**  
Verbindung zu Telefongerät (Tel 1 unten und Tel 2 oben), Telefon immer in Tel 1 einstecken (bei zwei Telefonnummern in Tel 1 und Tel 2)
- 9 LAN 1-4**  
Verbindung zu Drucker, PC
- 10 Anschlusskabel**  
Verbindung zu 2- oder 3-Loch Dose
- 11 Stromanschluss**  
Verbindung zu Steckdose
- 12 SSID (Netzwerkname)**  
Infos befinden sich auf der Rückseite des Modems
- 13 Passphrase (Passwort fürs WLAN)**  
Infos befinden sich auf der Rückseite des Modems



## connecta ag

Glennerstrasse 22a  
Weiherstrasse 2

CH-7130 Ilanz  
CH-7302 Landquart

Tel. 081 515 00 00  
Tel. 081 515 00 00

Mail info@connecta.net  
Mail info@connecta.net

www.connecta.net  
www.connecta.net